

笠木

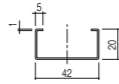


LR-17-1

笠木

材質/ステンレス
仕上/ヘアーライン

●定尺:4000

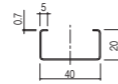


LR-08

笠木

材質/ステンレス
仕上/ヘアーライン

●定尺:4000

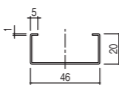


LR-56

笠木

材質/ステンレス
仕上/ヘアーライン

●定尺:4000

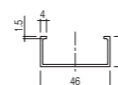


LR-16

笠木

材質/アルミ押出し材
仕上/アルマイト+クリアー

●定尺:4000

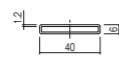


LR-779

笠木

材質/ステンレス
仕上/ヘアーライン

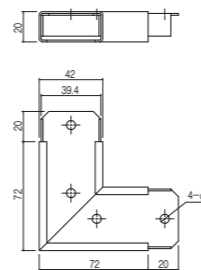
●定尺:4000



LB-200

笠木コーナー (LR-17-1用)

材質/ステンレス
仕上/ヘアーライン



アルミエッジ

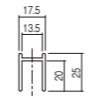


LR-70TN

アルミエッジ (13mm)

材質/アルミ押出し材
仕上/アルマイト (ステンカラー)

●笠木兼用壁付用
●定尺:2000, 3000, 4000

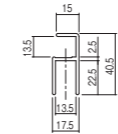


LR-71TN

アルミエッジ (13mm)

材質/アルミ押出し材
仕上/アルマイト (ステンカラー)

●コーナー用
●定尺:2000, 3000

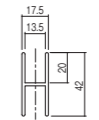


LR-72TN

アルミエッジ (13mm)

材質/アルミ押出し材
仕上/アルマイト (ステンカラー)

●ジョイント用
●定尺:2000, 4000
●笠木としても使用可能です。



LR-70TN-16

アルミエッジ (16mm)

材質/アルミ押出し材
仕上/アルマイト (ステンカラー)

●笠木兼用壁付用
●定尺:2000, 3300

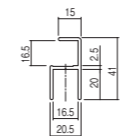


LR-71TN-16

アルミエッジ (16mm)

材質/アルミ押出し材
仕上/アルマイト (ステンカラー)

●コーナー用
●定尺:2000, 3300

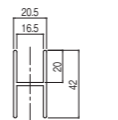


LR-72TN-16 **NEW**

アルミエッジ (16mm)

材質/アルミ押出し材
仕上/アルマイト (ステンカラー)

●ジョイント用
●定尺:3300
●笠木としても使用可能です。

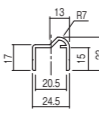


LR-20

アルミエッジ (20mm)

材質/アルミ押出し材
仕上/アルマイト+クリアー

●スクリーン・扉用
●定尺:2000

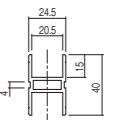


LR-21

アルミエッジ (20mm)

材質/アルミ押出し材
仕上/アルマイト+クリアー

●ジョイント用
●定尺:2000

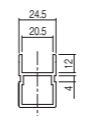


LR-22

アルミエッジ (20mm)

材質/アルミ押出し材
仕上/アルマイト+クリアー

●笠木兼用
●定尺:2000



LR-24

アルミエッジ (20mm)

材質/アルミ押出し材
仕上/アルマイト+クリアー

●コーナー用
●定尺:2000



LR-25

アルミエッジ (20mm)

材質/アルミ押出し材
仕上/アルマイト+クリアー

●壁付け用
●定尺:2000

